

Foliované
dveře a zárubně
BÍLÉ

3

1

Cenová hladina

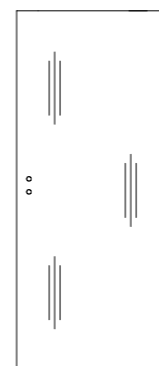


Foliované dveře BÍLÉ

Single 1
folie - jednopásová; desén - bílá



Materiál:



jednopásové

- rám dveří je vyroben z MDF desky
- jádro dveří je standardně vyrobené z voštinové desky, za příplatek je vyrobeno z dutinkové dřevotřískové desky
- rám spolu s jádrem je opláštěn MDF deskou a povrchově upraven kvalitní dekorativní jednopásovou tzn. jednosměrnou folií
- dveřní čepové panty - 3 ks na zašroubování v povrchové úpravě bílý pozink



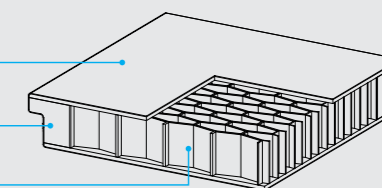
Za příplatek dodáváme ke dveřím krytky pantů v barvách zlatá, chrom, chrom mat a nikl. Cenu naleznete v ceníku.

Voštinové jádro

MDF deska povrchově upravená jednopásovou folií

MDF deska

voštinová deska

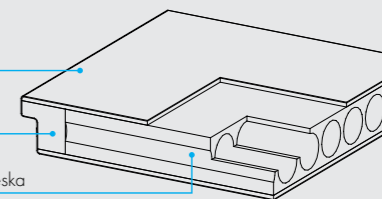


Dřevotřískové dutinkové jádro

MDF deska povrchově upravená jednopásovou folií

MDF deska

dřevotřísková dutinková deska



Desény foliovaných dveří

bílá

Zámek:



Rozměry zámku: - rozteč 72 mm
- zádlab 80 mm

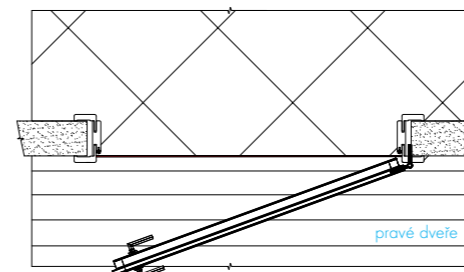
Dveře si lze objednat

- se zámkem pro vložku FAB (vložka FAB není součástí dodávky dveří)
- s WC zámkem
- není-li v objednávce upřesněno jsou dveře dodány vždy se standardním zámkem

Rozměry dveří:

Jak správně určit pravé a levé dveře?

1. Stoupnete si čelem na tu stranu dveří, kde vidíte závěsy dveří.
2. Dle toho, na které straně se závěsy dveří nacházejí, potřebujete dveře - pravé nebo levé.



Chceme-li, aby dělicí rovina dvou na sebe navazujících podlah byla pod dveřmi, je nutné aby byl tento spoj v rovině s hranou stěny na straně závěsů dveří.

Jednokřídlé dveře

Výška:	197 cm					
Šířka:	60 cm	70 cm	80 cm	90 cm	100 cm	110 cm

Dvoukřídlé dveře

Výška:	197 cm					
Šířka:	120 cm	130 cm	140 cm			
	60 + 60 cm	60 + 70 cm	60 + 80 cm nebo 70 + 70 cm			
Šířka:	150 cm	160 cm	170 cm			
	60 + 90 cm nebo 80 + 70 cm	70 + 90 cm nebo 80 + 80 cm	80 + 90 cm			
Šířka:	180 cm	190 cm	200 cm			
	90 + 90 cm	90 + 100 cm	100 + 100 cm			



U **dvoukřídlých dveří** je do objednávky nutné uvést na kterém křídle bude klikla - z pohledu závěsu (pantu) dveří.

Výjimky ze standardního provedení:

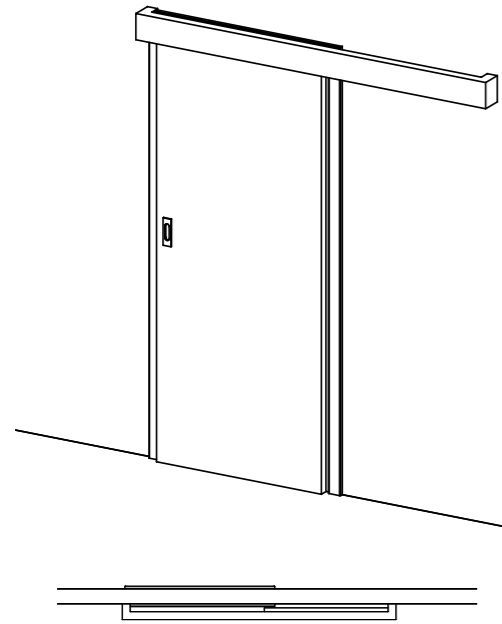
- z technických důvodů **dvoukřídlé dveře** dodáváme výhradně s námi vyráběnou obložkovou zárubní

Posuvné dveře:

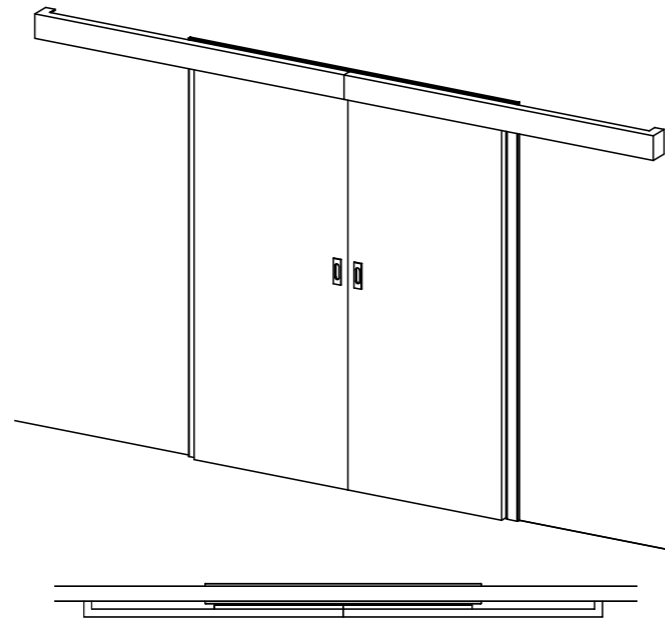
i Za příplatek ke dveřím dodáváme kovový posuvný mechanismus a zakrývací garnyž ve stejném desénu jako dveře.

- z technických důvodů posuvné dveře dodáváme pouze jako posuvné na stěnu
- výhodou tohoto řešení posuvných dveří je absence potřeby stavebních úprav
- posuvné dveře jsou bez zámku, proto je nelze používat jako uzamykatelné
- madlo u posuvných dveří je kovové, dle přání zákazníka zlaté nebo stříbrné
- ve spodní části křídla je vyfrézovaná drážka pro vodící trn, který zajišťuje přímý pohyb křídla (vodící trn je součástí dodávky kovového posuvného mechanismu)
- za příplatek ke dveřím dodáváme kovový posuvný mechanismus a zakrývací garnyž ve stejném desénu jako dveře

Jednokřídle



Dvoukřídle



Pro lepší překrytí dveřního otvoru např. 80 cm doporučujeme objednat dveřní křídlo šíře 90 cm, tzn. vždy objednávat dveřní křídlo o 10 cm širší jak dveřní otvor. Šíře krycí gárnyže pro jednokřídle dveře je 2x šíře dveřního křídla + 20 cm.

Gárnyž pro dvoukřídle dveře je ze dvou kusů. Šíře krycí gárnyže pro dvoukřídle dveře je 2x šíře obou dveřních křidel + 20 cm.

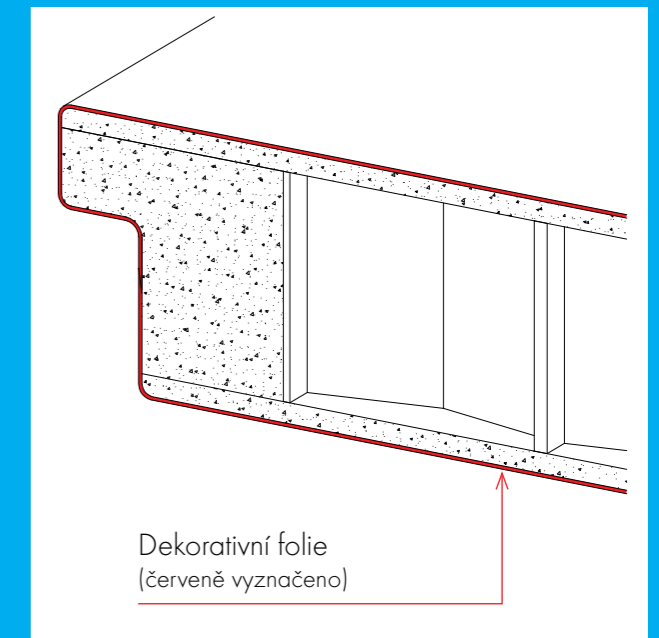


- UNIKÁTNÍ SI TECHNOLOGIE HRANĚNÍ DVEŘÍ

Desény
foliovaných dveří

bílá

1. Unikátní technologie hranění dveří resp. obalení dveří dokola jako jednoho zaobleného celku s vzájemným přelepením konců ve falcí dveří.
2. Elegantní a oblé zakončení hran dveří je nejen z designového hlediska velká přednost, ale zejména z uživatelského, neboť představuje dveře jako jeden vysoce odolný prvek včetně nejvíce namáhaných hran dveří.
3. Vysoce kvalitní technické řešení výroby dveří **SI TECHNOLOGIÍ** řadí námi vyráběné dveře mezi technickou špičku.



Single 1

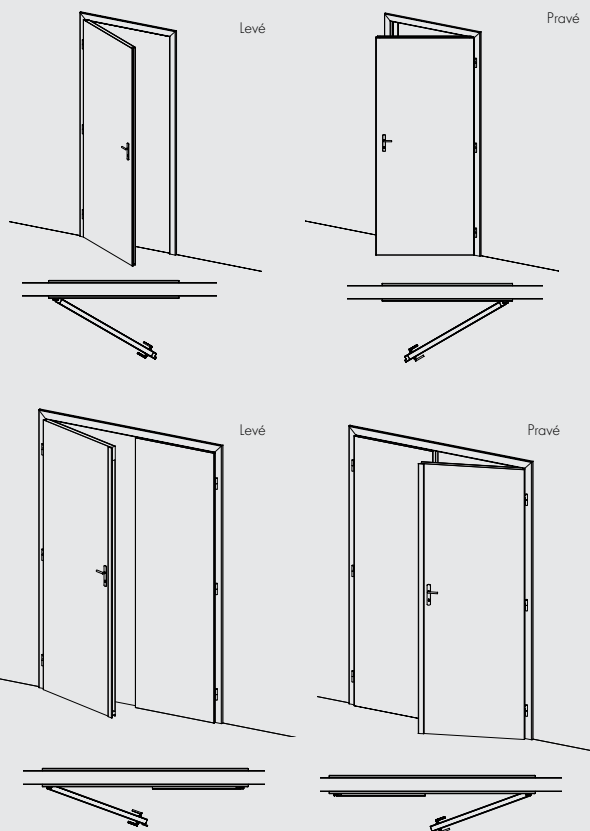


Desén folie:

Jak správně určit pravé a levé dveře?



1. Stoupnete si čelem na tu stranu dveří, kde vidíte závěsy dveří.
2. Dle toho, na které straně se závěsy dveří nacházejí, potřebujete dveře - pravé nebo levé.



Ceník

SINGLE

Foliované hladné dveře - jednopásové

	Název	Rozměr	Závěsné dveře				Dveře posuvné po zdi			
			Dveře s voštinovým jádrem		Dveře s dřevotřískovým dutinkovým jádrem		Dveře s voštinovým jádrem		Dveře s dřevotřískovým dutinkovým jádrem	
			bez DPH	s 21 % DPH	bez DPH	s 21 % DPH	bez DPH	s 21 % DPH	bez DPH	s 21 % DPH
1-křídle dveře SINGLE v desěnu bílá										
1 - KŘÍDLÉ	Single 1	60 - 90x197 cm	1 125 Kč	1 361 Kč	1 475 Kč	1 785 Kč	1 675 Kč	2 027 Kč	2 025 Kč	2 450 Kč
	Single 1	100 - 110x197 cm	1 473 Kč	1 782 Kč	1 823 Kč	2 206 Kč	2 023 Kč	2 448 Kč	2 373 Kč	2 871 Kč
	Krytka pantu - zlatá, chrom, chrom mat, niki - 1 ks		25 Kč	30 Kč	25 Kč	30 Kč				
	Kovový mechanismus k jednokřídlym posuvným dveřím						1 216 Kč	1 471 Kč	1 216 Kč	1 471 Kč
	Krycí lišta - garnyž - na kovový posuv 1křídlych dveří						1 340 Kč	1 621 Kč	1 340 Kč	1 621 Kč
2-křídle dveře SINGLE v desěnu bílá										
2 - KŘÍDLÉ	Single 1	120 - 180x197 cm	3 642 Kč	4 407 Kč	4 342 Kč	5 254 Kč	3 350 Kč	4 054 Kč	4 050 Kč	4 901 Kč
	Single 1	190 - 200x197 cm	4 338 Kč	5 249 Kč	5 038 Kč	6 096 Kč	4 046 Kč	4 896 Kč	4 746 Kč	5 743 Kč
	Krytka pantu - zlatá, chrom, chrom mat, niki - 1 ks		25 Kč	30 Kč	25 Kč	30 Kč				
	Kovový mechanismus k dvoukřídlym posuvným dveřím						2 432 Kč	2 943 Kč	2 432 Kč	2 943 Kč
	Krycí lišta - garnyž - na kovový posuv 2křídlych dveří						2 680 Kč	3 243 Kč	2 680 Kč	3 243 Kč

Poznámky:

- 1) V případě změn sazby DPH platí cena bez DPH jako závazná, ke které bude účtována aktuální sazba DPH.
- 2) Uvedené ceny jsou bez montáže. Montáž lze objednat za příplatek, viz. ceník montáží